

Śledzenie zmian w Subiekcje GT

Założeniem programu jest rejestrowanie wszelkich zmian dotyczących dokumentów obrotowych i magazynowych. Program rejestruje: wystawienie dokumentu, poprawienie oraz usunięcie. Szczegółowy raport pokazuje datę i godzinę wykonania danej operacji, oraz pokazuje zmiany na zasadzie przed i po zmianach. Zmiany rejestrowane są również na poziomie poszczególnych pozycji dokumentów. Zaawansowany filtr pozwala nam wybrać zmiany dokonane na: poszczególnych stacjach roboczych, przez poszczególnego operatora oraz na konkretnym magazynie. Dodatkowo można wybrać interesujący nas okres, oraz prześledzić zmiany na konkretnym dokumencie.

Raport zmian w dokumentach

Okres: Dzisiaj


Data od: 2008-03-13


Data do: 2008-03-13

Stacja : * wszystkie *

Operator : * wszyscy *

Magazyn : * wszystkie *

 Drukuj

 Wyjdź

Wybór dokumentu

Element
FS 1/2008
FS 13/2007
FS 2/2008
WZ 1/2008
WZ 2/2008
WZ 25/2007

 Wybierz  Wyjdź

Kolejność: NUMER

Szukaj:

2008/03/13

Raport zmian w dokumentach

za okres od 2008/03/13 do 2008/03/13

Data	Operator	Dokument	Zdarzenie
Stacja	Opis		
2008/03/13 17:22:11	Szef	FS 1/2008	Poprawienie dokumentu
STACJA1	Modyfikacja dokumentu : Faktura VAT sprzedaży Numer (stary/nowy) : /2008 / /2008 Oryginalny (stary/nowy) : / W magazynie (stary/nowy) : MAG / MAG Data wystawienie (stary/nowy) : Mar 13 2008 12:00AM / Mar 13 2008 12:00AM Data magazynowa (stary/nowy) : Mar 13 2008 12:00AM / Mar 13 2008 12:00AM Data otrzymania (stary/nowy) : / Płatnik (stary/nowy) : ABC / ABC Odbiorca (stary/nowy) : ABC / ABC Wartość netto (stary/nowy) : 200.00 / 200.00 Wartość brutto (stary/nowy) : 244.00 / 244.00		
2008/03/13 17:22:11	Szef	FS 1/2008	Dodanie dokumentu
STACJA1	Dodanie dokumentu : Faktura VAT sprzedaży / Numer : /2008 / Nr oryginalny : Data wystawienie : Mar 13 2008 12:00AM / Data magazynowa : Mar 13 2008 12:00AM Płatnik : ABC / Odbiorca : ABC Wartość netto : 200.00 / Wartość brutto : 244.00		
2008/03/13 17:22:11	Szef	WZ 1/2008	Dodanie dokumentu
STACJA1	Dodanie dokumentu : Wydanie zewnętrzne / Numer : / Nr oryginalny : Data wystawienie : Mar 13 2008 12:00AM / Data magazynowa : Mar 13 2008 12:00AM Płatnik : ABC / Odbiorca : ABC Wartość netto : 0.00 / Wartość brutto : 0.00		
2008/03/13 17:22:11	Szef	FS 1/2008	Dodanie pozycji dokumentu
STACJA1	Dodanie pozycji dokumentu : FS 1/2008 Symbol towaru : WOBLACK50 / Ilość : 1.00 / Cena netto : 200.00 Opis pozycji : Wartość netto : 200.00 / Wartość brutto : 244.00		
2008/03/13 17:22:11	Szef	WZ 1/2008	Poprawienie dokumentu
STACJA1	Modyfikacja dokumentu : Wydanie zewnętrzne Numer (stary/nowy) : WZ 1/2008 / WZ 1/2008 Oryginalny (stary/nowy) : / W magazynie (stary/nowy) : MAG / MAG Data wystawienie (stary/nowy) : Mar 13 2008 12:00AM / Mar 13 2008 12:00AM Data magazynowa (stary/nowy) : Mar 13 2008 12:00AM / Mar 13 2008 12:00AM Data otrzymania (stary/nowy) : / Płatnik (stary/nowy) : ABC / ABC Odbiorca (stary/nowy) : ABC / ABC Wartość netto (stary/nowy) : 0.00 / 200.00 Wartość brutto (stary/nowy) : 0.00 / 244.00		
2008/03/13 17:22:50	Szef	FS 13/2007	Poprawienie dokumentu
STACJA1	Modyfikacja dokumentu : Faktura VAT sprzedaży Numer (stary/nowy) : FS 13/2007 / 13/2007 Oryginalny (stary/nowy) : / W magazynie (stary/nowy) : MAG / MAG Data wystawienie (stary/nowy) : Aug 22 2007 12:00AM / Aug 22 2007 12:00AM Data magazynowa (stary/nowy) : Aug 22 2007 12:00AM / Aug 22 2007 12:00AM Data otrzymania (stary/nowy) : / Płatnik (stary/nowy) : ALFA / ALFA Odbiorca (stary/nowy) : ALFA / ALFA Wartość netto (stary/nowy) : 2372.80 / 2362.80 Wartość brutto (stary/nowy) : 2894.82 / 2882.62		
2008/03/13 17:22:50	Szef	WZ 25/2007	Poprawienie dokumentu
STACJA1	Modyfikacja dokumentu : Wydanie zewnętrzne Numer (stary/nowy) : WZ 25/2007 / WZ 25/2007 Oryginalny (stary/nowy) : / W magazynie (stary/nowy) : MAG / MAG Data wystawienie (stary/nowy) : Aug 22 2007 12:00AM / Aug 22 2007 12:00AM Data magazynowa (stary/nowy) : Aug 22 2007 12:00AM / Aug 22 2007 12:00AM Data otrzymania (stary/nowy) : / Płatnik (stary/nowy) : ALFA / ALFA		

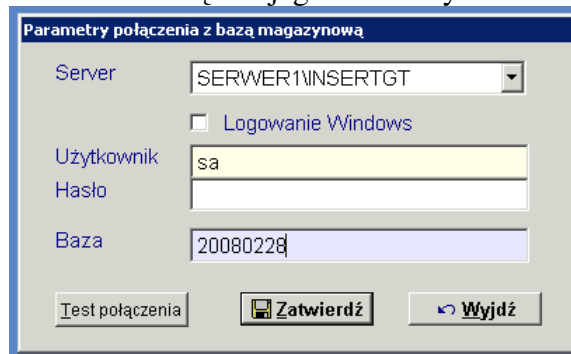
Strona 1

1. Przystępujemy do instalacji zestawienia **UWAGA!!! Zestawienie działa na danych przykładowych (demonstracyjnych) lub u legalnych użytkowników.** Uruchamiamy plik SetupTgTraceGT.exe. Przez instalację użytkownicy mniej zaawansowani przechodząc klikając klawisz DALEJ. Na pulpicie pokaże się ikona o nazwie TgTracerGT. Nim go uruchomimy potrzebujemy dwie informacje. Otrzymamy je zwracając uwagę na górny pasek programu subiekt GT. W naszym wypadku nazwą podmiotu jest „20080228” a serwerem

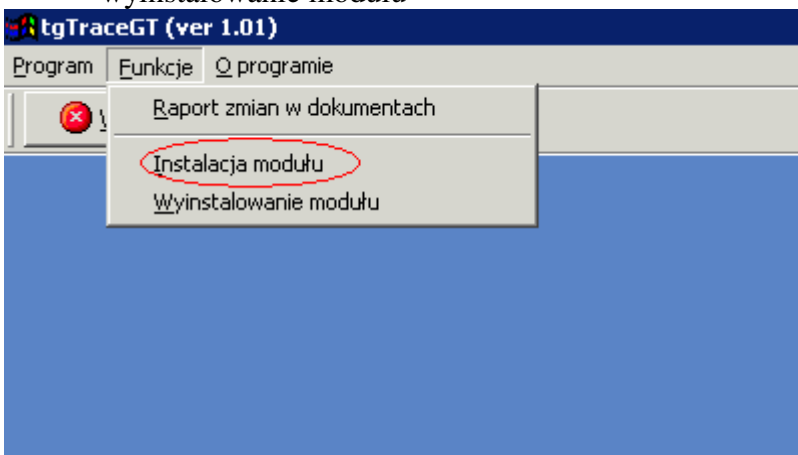


„SERWER1\INSERTGT”

2. Uruchamiamy po raz pierwszy nasze zestawienie. Otrzymujemy komunikat o braku połączenia z serwerem i pytaniu czy chcesz je ustanowić odpowiadamy tak i do wyświetlonego okna wpisujemy dane wg poniższego wzoru. Użytkownik przeważnie jest „sa” i hasło puste jeżeli nie to możesz spróbować zaznaczyć opcję Logowanie Windows . Jeżeli mimo to nie otrzymasz połączenia z serwerem to doradz się swojego informatyka. Klikamy zatwierdź.



3. Po tej czynności program jest gotowy do użytkowania.
4. Aby uruchomić moduł należy w menu funkcje kliknąć instalacja modułu. Dopiero od tego momentu następuje raportowanie zmian. Zmiany są raportowane nawet wtedy gdy moduł nie jest uruchomiony pod warunkiem że jest zainstalowany na komputerze gdzie znajduje się serwer bazy danych. aby zaprzestać raportowania i wyłączyć moduł należy w opcji funkcje kliknąć wyinstalowanie modułu



Istnieje możliwość modyfikacji modułu pod indywidualne potrzeby użytkownika